

# 國立新化高工

## 班級掃地區域注意事項

編號	25	負責班級	資訊一
外掃區			
範圍	1. 教學大樓前步道及花圃和草地 2. 天橋下方空地、階梯、1F 銜接 2F 樓梯。		

### 外掃區打掃重點與注意事項



教學大樓前步道，以柏油路為界線開始



教學大樓前方樹下綠地，不包含特教辦公室前方。



步道範圍延伸至建築物下方



天橋下方平地、階梯及 1F 接 2F 樓梯

- 圖片並未附上全部範圍，僅列出需注意的事項與界限區分。
- 若有不清楚的地方，請導師再與衛生組詢問，感謝您！

# 國立新化高工

## 班級掃地區域注意事項

編號	26	負責班級	電機一
外掃區			
範圍	1. 教學大樓 1F 導師室、教官室、學務處、健康中心 內掃地和拖地及辦公室內外垃圾回收清潔 2. 健康中心與導師室外面走廊及教官室與訓導處中間 走廊 3. 導師室公共垃圾桶整理(目前 暫移入 1F 導師室內)		


### 外掃區打掃重點與注意事項



學務處及教官室間之走廊



健康中心內部清潔



導師室公共垃圾桶整理



導師室內側走廊與電繪三  
教室交界處



健康中心走廊與廁所交界  
處



健康中心及導師室外側走  
廊

- 圖片並未附上全部範圍，僅列出需注意的事項與界限區分。
- 若有不清楚的地方，請導師再與衛生組詢問，感謝您！



# 國立新化高工

## 班級掃地區域注意事項

編號	27	負責班級	製圖一
外掃區			
範圍	1. 校門口及兩側圍牆邊紅磚道、花圃之落葉、垃圾清掃；圍牆邊紅磚道上雜草清除		

### 外掃區打掃重點與注意事項



校門口前方廣場



面對門口右側走道，路間落葉清除；傳達室前方花圃



面對門口左側走道，路間落葉清除



圍牆旁花圃、樹下垃圾清除

- 圖片並未附上全部範圍，僅列出需注意的事項與界限區分。
- 若有不清楚的地方，請導師再與衛生組詢問，感謝您！

# 國立新化高工

## 班級掃地區域注意事項

編號	28	負責班級	電子一
外掃區			
範圍	1. 行政大樓一樓大廳、各處室、走廊及廁所、 <b>洗手台、飲水機</b> ，外圍階梯及辦公室內外垃圾回收清潔		

### 外掃區打掃重點與注意事項



行政大樓外側樓梯



行政大樓門口前樓梯



行政大樓大廳環境清潔



行政大樓一樓廁所整潔



人事室外走廊及人事室內部環境打掃(包含垃圾桶)



教務處外走廊及教務處內部環境打掃(包含垃圾桶)

➤ 圖片並未附上全部範圍，僅列出需注意的事項與界限區分。

➤ 若有不清楚的地方，請導師再與衛生組詢問，感謝您！



# 國立新化高工

## 班級掃地區域注意事項

編號	29	負責班級	資處一
外掃區			
範圍	1. 圖書館前廣場 2. 行政大樓後方兩側花圃及水溝、樹下草地、側門階梯、無障礙坡道。		

### 外掃區打掃重點與注意事項

		
圖書館前廣場(不包含前門樓梯)	圖書館無障礙坡道旁走道範圍，以巡邏箱為界線	行政大樓至圖書館旁走道範圍，以巡邏箱為界線延伸至下個巡邏箱。
		
行政大樓後方走道及無障礙坡道與樓梯。	行政大樓後方兩側花圃	


- 圖片並未附上全部範圍，僅列出需注意的事項與界限區分。
- 若有不清楚的地方，請導師再與衛生組詢問，感謝您！

# 國立新化高工

## 班級掃地區域注意事項

編號	30	負責班級	機械一
外掃區			
範圍	1. 運動場及跑道(以司令台為中線含樹木區)運動場北側樹下、綠地落葉及人為垃圾清除(包含 100 公尺起跑線區域，樹木區部份) 2. 教學大樓機械一教室旁 5F 男女廁所(廁所前平台、含拖地及飲水機清潔)。		

### 外掃區打掃重點與注意事項



排球場 A 前方草地



面對司令台右半邊，運動場與跑道垃圾清除。



操場旁草地，含球場旁水泥地



操場旁草地，以欄杆為界線



實際範圍

- 圖片並未附上全部範圍，僅列出需注意的事項與界限區分。
- 若有不清楚的地方，請導師再與衛生組詢問，感謝您！



# 國立新化高工

## 班級掃地區域注意事項

編號	31	負責班級	建築一
外掃區			
範圍	1. 停車場內部、外側水泥路及楊逵步道、步道旁樹下與草地、水溝至實習大樓為界 2. 汽車停車場，落葉及人工垃圾清除		

### 外掃區打掃重點與注意事項



楊逵步道起始點，與實習處切齊為界



步道起點處旁樹木綠地，人工垃圾清除



汽車停車場，落葉及人工垃圾清除



分界線以實習大樓中堂樓梯為界



步道落葉要淨空

➤圖片並未附上全部範圍，僅列出需注意的事項與界限區分。

➤若有不清楚的地方，請導師再與衛生組詢問，感謝您！

**國立新化高工**  
**班級掃地區域注意事項**

編號	<b>32</b>	負責班級	<b>化工一</b>
外掃區			
範圍	1. 教學大樓東側(電梯前)5F 男女生廁所(廁所前平台、含拖地及飲水機清潔) 2. 實習處前方馬路，以減速波為界線		

**外掃區打掃重點與注意事項**



實習處前方馬路，以減速波為界線

- 圖片並未附上全部範圍，僅列出需注意的事項與界限區分。
- 若有不清楚的地方，請導師再與衛生組詢問，感謝您！



# 國立新化高工

## 班級掃地區域注意事項

編號	33	負責班級	電繪一
外掃區			
範圍	1. 校門口內側路面至實習輔導處建築物前（實習處前為化一掃區） 2. 機車車棚與傳達室周圍(包含水溝)人工垃圾撿拾		

### 外掃區打掃重點與注意事項



校門口前方廣場，以減速坡為分界，包含圍牆內側花園



校門口內側路面、花園廣場前路面



機車車棚人工垃圾清潔



傳達室周圍(包含水溝) 人工垃圾清潔

➤圖片並未附上全部範圍，僅列出需注意的事項與界限區分。

➤若有不清楚的地方，請導師再與衛生組詢問，感謝您！



# 國立新化高工


## 班級掃地區域注意事項

編號	34	負責班級	水電一
外掃區			
範圍	1. 司令台後側馬路(含左右兩側水溝蓋，欄杆為界) 2. 司令台地板及司令台兩側樹下、綠地(含司令台後方花圃)		

### 外掃區打掃重點與注意事項




司令台後方馬路，包含水溝蓋




司令台後方馬路，以欄杆為界線。



司令台前方空地。



司令台側邊草地，跑到內為界線。



司令台側邊草地，跑到內為界線。

➤圖片並未附上全部範圍，僅列出需注意的事項與界限區分。


➤若有不清楚的地方，請導師再與衛生組詢問，感謝您！




**國立新化高工**  
**班級掃地區域注意事項**

編號	35	負責班級	營造一
外掃區			
範圍	1. 教學大樓水電一教室旁 2F 男女生廁所(廁所前走廊、含拖地及飲水機清潔) 2. A、B 棟之間 1F-3F 樓梯及 1、2F 平台、穿堂(含拖地及飲水機清潔) 3. A、B 棟之間 2F 樓梯旁鐵橋上垃圾清除		

**外掃區打掃重點與注意事項**



教學大樓 A、B 棟間 1F~3F 樓梯



1F~2F 樓梯前方平台，包含飲水機



鐵橋走廊延伸至綜合大樓為限



教學大樓 2F 廁所(靠近垃圾場)前平台與廁所整潔



教學大樓 2F 廁所(靠近垃圾場)前平台交界

➤圖片並未附上全部範圍，僅列出需注意的事項與界限區分。

➤若有不清楚的地方，請導師再與衛生組詢問，感謝您！

# 國立新化高工

## 班級掃地區域注意事項

編號	36	負責班級	綜職一
外掃區			
範圍	1. 行政大樓屋簷下空地及兩側殘障坡道(含下至紅磚樓梯)，行政大樓西側馬路(範圍至行政大樓)		

### 外掃區打掃重點與注意事項




西側馬路界線以巡邏箱為界線，包含馬路旁花圃人工垃圾清除(非行政大樓旁花圃)



西側馬路以實習處前緩速波為界線



行政大樓兩側殘障坡道(不包含兩側花圃)



以水溝蓋內側為界範圍

- 圖片並未附上全部範圍，僅列出需注意的事項與界限區分。
- 若有不清楚的地方，請導師再與衛生組詢問，感謝您！