

# 114-1學期 國立新化高工

## 校外賃居學生座談會



**FRAUD ALERT**

### 假房東出沒注意

**詐騙手法：**  
假冒房主於網路刊登租屋訊息，收受租金後就人間蒸發

**防範方式：**

- 1.親自到現場看屋
- 2.向管理員及鄰居打聽房主身分、屋況
- 3.要求屋主出示所有權狀與身分證件
- 4.向地政事務所查證屋主姓名

**165反詐騙專線關心您**



**#新興毒品**

混搭全新包裝  
防不勝防該怎麼辦？

**#拒絕祕笈看過來**  
該怎麼拒絕毒品邀約

**#抽一下不會上癮**  
毒品的成癮性與  
危害你了解多少？

**防制藥物濫用**  
Prevention of Drug Abuse

## 藥物濫用的定義





在未經醫師、藥物指示，自己長期不必要，或是必要卻長期超量使用某種藥物，或是藥物被用於非該藥物療效上。

濫用程度足以損害個人健康，影響個人社會適應能力，或危害社會秩序者。



## 新興偽裝毒品來襲



毒販為吸引年輕人施用，包裝及型態不斷翻新，甚至混有多種毒品，成分比例各不同，包裝時尚，往往令人趨之若鶩。



新興毒品與毒品的迷思 - 03:32

## 成分複雜的混合毒品



除了花俏多元的包裝，新興毒品也常以多種毒品成分合成，在各種毒品交雜的副作用下，對身體產生的危害難以估計。



新興毒品致死率高 -  
01:45



## 毒品危害防制條例

### 毒品分級

#### 第一級

古柯鹼、海洛因、鴉片、嗎啡

#### 第二級

安非他命、MDMA (搖頭丸)、大麻、浴鹽、  
LSD (搖腳丸、一粒沙)、西洛西賓 (魔菇)

#### 第三級

FM2、小白板、愷他命 (K他命)、Nimetazepam  
(一粒眠、K5、紅豆)、Mephedrone (喵喵)、  
F-AMB (金剛)

#### 第四級

Alprazolam (蝴蝶片)、Diazepam (安定、煩寧)、  
Lorazepam、Tramadol、5-MeO-DIPT (火狐狸)、  
麻黃素、二碘甲基苯丙酮(毒品咖啡包先驅原料)

# 毒品危害防制條例

## 毒品刑責

### 第一級

施用 ➡ 處6月以上、5年以下有期徒刑

製造販運 ➡ 死刑或無期徒刑

### 第二級

施用 ➡ 處3年以下有期徒刑

製造販運 ➡ 處無期或10年以上有期徒刑

### 第三級

施用 ➡ 1~5萬元罰鍰、講習，少年依少年事件處理法處理

製造販運 ➡ 處7年以上有期徒刑

### 第四級

施用 ➡ 1~5萬元罰鍰、講習，少年依少年事件處理法處理

製造販運 ➡ 處5年以上、12年以下有期徒刑



# 反毒策略與組織

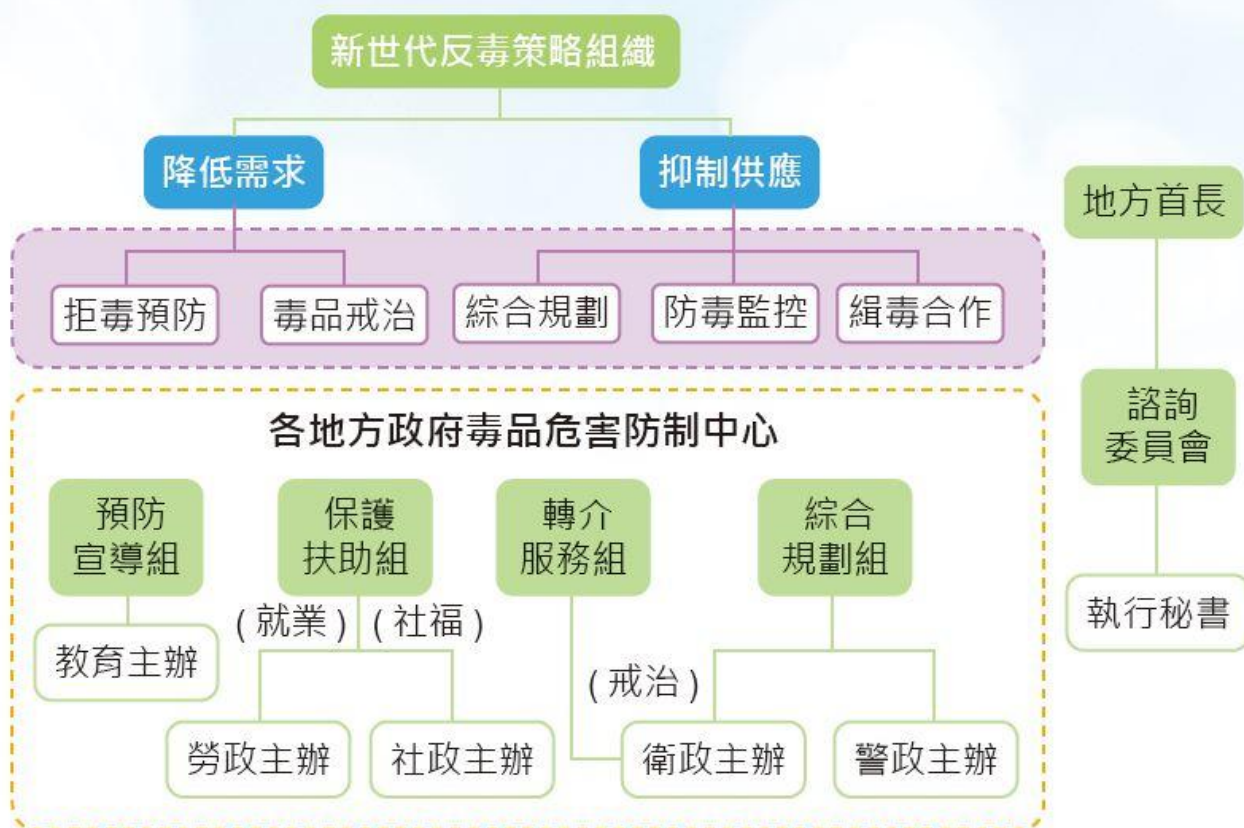



圖 2：反毒架構

( 資料來源：反毒大本營 )



# 毒品一次就上癮



我覺得

偶爾用一次不會怎樣的啦。

我覺得

我想要停下來的時候就會停。

我覺得

會成癮的人是因為意志力不夠堅定，我不會變那樣的。

## 常見毒品的危害

毒品	短期危害	長期危害
K他命 ( Ketamine )	注意力下降、記憶喪失、失去意識、血壓升高、呼吸減慢	膀胱潰瘍、腎功能損傷、抑鬱、記憶力下降
大麻 ( Marijuana )	嗜睡、焦慮、反應減慢、平衡感障礙	精神疾病、慢性咳嗽、呼吸道感染
海洛因 ( Heroin )	呼吸和心跳減緩、嚴重搔癢、噁心嘔吐	靜脈萎陷、膿腫、感染性心內膜炎、肝腎功能損傷、肺部併發症
古柯鹼 ( Cocaine )	精神失常、血壓升高、心臟病發作、中風	嗅覺喪失、鼻腔損傷、吞嚥困難、腸道感染、肺損傷
吩坦尼 ( Fentanyl )	嗜睡、噁心、精神錯亂、便秘、呼吸抑制、昏迷和死亡	



吸食安非他命會變笨變醜？ - 01:45



# 新鴉片戰爭




吩坦尼是一種強效類鴉片止痛藥，毒性比海洛因還要強60倍，但價格相對便宜，加上中國管制不嚴，造成大量流入美國。

中國曾承諾停止對美銷售該藥物，但美國認為只是空口白話，也讓吩坦尼至今仍成為中美貿易戰的爭議之一。



## 新鴉片戰爭

美國商務部於2021年12月15日公布拜登簽署的行政命令，對中國、巴西、哥倫比亞、墨西哥等4個國家中的15家實體企業和10名個人進行制裁，中國部分包含4家藥企和1名個人。制裁理由是打擊芬坦尼等藥物濫用成癮問題，並指這些企業和個人參與全球非法藥物貿易。



美國防芬太尼濫用制裁  
陸 - 01:52



# 說「不」的藝術

想全身而退就靠這八招 一天龍八「不」反毒心絕！

## 1 堅持拒絕法

- 我不做違法的事情。
- 不行，我真的不想吸。



## 2 告知理由法

- 吸毒是違法犯罪的事，你不要害我。
- 我爸媽管很嚴，被他們知道我就慘了。



## 3 自我解嘲法

- 沒辦法，我就是害怕啊，不要嘗試算了！
- 不行，我真的很膽小，我不敢試啦！



## 4 遠離現場法

- 時間太晚了，我必須要回家，我先走了。
- 我覺得身體不舒服，我先回家休息了！



## 5 友誼勸服法

- 我們是好朋友，我不希望你變成吸毒犯！
- 不要吸啦！這對身體不好，好朋友一場，你我最好都不要嘗試吧！



## 6 轉移話題法

- 你看，這個點心很好吃喔！你也試試看！
- 今天新聞報導小貓熊的影片，超萌的，你看過了嗎？



## 7 反說服法

- 這毒品是會上癮的，而且很難戒除，你看昨天新聞報導那個吸毒者下場多慘…，所以你也別吸啦！



## 8 反激將法

- 如果你們說我沒膽量，我就吃，那我就真的太沒主見了！



點選圖片可看詳細介紹



## 遠離毒品的誘惑

若因壓力或煩悶心事而苦，可尋求適當的紓壓方法，抵抗毒品的誘惑，莫為一時的沉淪而悔恨終生。



維持良好的  
運動習慣




找尋可放鬆身心  
的休閒



多與親朋好友傾訴



# 藥物成癮治療與協助



為什麼戒毒這麼困難呢  
? - 01:50



如果落入了藥物濫用與成癮的困境，千萬別忘記人生還是有正面選擇的。

真正的堅強不是什麼事情都靠自己，而是擁有適時求助的勇氣。



## 藥物成癮治療與協助

**求救** ➡ 撥打專線：0800-770-885（請請您，幫幫我）

**治療** ➡ 藥癮治療（生理解毒 & 心理復健）

諮詢網站（各縣市毒防中心列表）：

<https://antidrug.moj.gov.tw/lp-33-1.html>





# 114-1學期 國立新化高工

## 校外賃居學生座談會

### 租屋七大要件

1. 偵煙偵測器



2. 滅火器



3. 逃生指示燈



or



4. 緊急照明燈

5. 熟悉逃生通道

6. 監視門禁管理



7. 瓦斯使用安全

### 租屋要小心 居住更安心

租屋**停看聽**，安全又放心

☒ **建築物具有共同門禁管制出入口且有鎖具**

確保居住品質，住戶們應共同遵守門禁管制規定。  
檢查出入口鎖具功能正常有無損壞。

☒ **建築物內或週邊停車場所設有照明**

為顧及晚歸者的行走及人身安全，建築物內或週邊停車場所應設有感應或固定式照明。

☒ **滅火器功能正常**

每一層樓至少裝設一具滅火器，並放置陰暗處，避免太陽直曬。  
定期檢視其壓力表處於「綠色壓力」充足位置，依法每3年滅火器藥粉須回收更換。

☒ **熱水器裝設符合要求，避免一氧化碳中毒。**

瓦斯型：建議安裝於室外，若安裝於室內須有強制排氣裝置。  
電力型：須裝有防漏電裝置。

☒ **設有火警警報器或住宅用火災警報器**

每個出租樓層都要裝設火警警報器，另建議每房加裝住警器最安全。

☒ **保持逃生通道暢通，且出口標示清楚**

逃生通道不可堆放雜物，更要暢通，應有二至三處出口最安全。

☒ **具備逃生通道及逃生要領的認識**

設置緊急逃生路線圖，並進行模擬演練。  
清楚逃生通道、逃生要領、出入口方向及遇火警時的應變措施等。



# 壹、賃居安全應注意事項：

賃居安全的二大殺手：一氧化碳中毒、火災

## 一、消防安全：（一）消防器材完備：

每個房間有火警警報器

緊急照明燈





每層樓有至少有1支滅火器



## (二) 瓦斯熱水器位置與通風狀況， 預防一氧化碳中毒。





(二) 瓦斯熱水器裝設於封閉或通風狀況不佳位置，容易造成一氧化碳中毒。



# 北市延吉街公寓 一氧化碳中毒 背包客1死、5送醫

發表於 2013-12-30 上午7時

去年底加拿大籍女子Elizabeth(35歲)，來台欣賞台北101跨年煙火秀，並從國際日租套房網站「[Airbnb](#)」挑中北市延吉街 日租套房，當她住進去後，因為熱水器一氧化碳中毒，不幸中毒身亡，檢察官調查後，認為房東林政緯、柯昱偉有過失，依 業務過失致死罪 起訴。

林、柯又在 陽台裝氣密窗並緊閉，房間形同密室，加上熱水器未裝 強制排氣裝置，無法排出燃燒廢氣，以致一氧化碳直接灌入死者房內，造成這起死亡事件。





事發時，其他背包客因為也吸入一氧化碳，被緊急送醫急救。資料照片



# 2014年1月1日 一氧化碳中毒嘉大學生 生2死3傷

嘉義大學五名學生，元旦在校外的出租房間內一氧化碳中毒，一對男女朋友到院前死亡，另外三人則昏迷送醫，及時搶救回來。警方調查，當時死亡的男同學正在洗澡，加上陽台的窗戶緊閉，才會導致一氧化碳排不出去。跨年夜來找女友，沒想到卻遇上要命的死劫。

房東沒有裝強制排氣型的熱水器，可能涉嫌業務過失致死，檢方也將進行調查。





# 2014年03月08日熱水器一氧化碳 奪命 團聚變悲劇

又見**熱水器使用不當**，造成一氧化碳中毒奪命慘劇，新北市一對夫妻周末回老家和家人團聚，家後陽台裝了熱水器僅開一扇小窗，又曬掛衣物以致通風不良，但消防隊到場時，兩夫妻早已氣絕身亡。



# 防中毒撇步

# 熱水器安裝

## 預防一氧化碳中毒建議

- ▶▶▶ 室內加裝一氧化碳偵測器
- ▶▶▶ 室外型熱水器切勿裝在室內
- ▶▶▶ 陽台若有加裝門窗，需使用強制排氣式熱水器
- ▶▶▶ 找技術合格人員安裝檢驗合格的熱水器
- ▶▶▶ 定期檢修熱水器和瓦斯管線，防止洩漏造成中毒
- ▶▶▶ 陽台紗窗保清潔且勿晾大量衣物，以免通風不良



資料來源：崔媽媽基金會、高市消防局

- 用熱水器前開門窗通風
- 使用強制排氣式熱水器或電熱水器



Kidde《一氧化碳》偵測警報器數字型(電池驅動)COPP-B

- ☆數位顯示-每15秒更新一次讀數
- ☆具低電壓警示功能
- ☆具自檢/復歸功能
- ☆85分貝警報聲響
- ☆5年保固~有保障

3期 0利率	31期	12期 分期	18期
6期 0利率	31期	24期 分期	36期

網路價 \$2500

VISA 信用卡 紅利折抵刷卡金 多家銀行

售完，補貨中！ 貨到通知我






# 宋安檢： 室內或密閉空間要強制排氣



# 102年2月6日 高雄五甲火警









# 東華學生校外租屋大火





# 東華學生校外租屋大火

熊熊大火竄燒

唯一出入口停放機車成引爆點



### (三) 注意用電安全，避免不當 (過度)使用及預防漏電。





# （四）裝設避難方向指示燈及緊急出口指示燈。



## (五) 逃生通道暢通，不可堆放雜物。





## 二、預防租屋糾紛：

- (一) 租屋時一定要訂立租屋契約合約書簽約
- (二) 想清楚，不要急著簽約、給錢，爭取按月付租金。
- (三) 確定簽約人是房屋所有權人：請提供個人身分證、房屋所有權狀或繳稅單據。
- (四) 不可簽立本票，若已簽立可請家長出面協調取回銷毀；另同學擬提前解約，房東揚言提告（松義街141號）

- (五) 未簽立完整合約，且只簽1份，同學沒有保留1份合約（松華路、松富街、松義街洪先生）
- (六) 清點財產並照相存證，以免損壞  
責作爭議
- (七) 請留下房東戶籍(或通信)地址及手機號碼，以便聯絡使用。



### 三、賃居糾紛調處：

- (一) 租屋處聚會、打麻將，避免擾鄰，以免違犯噪音防制法。
- (二) 避免於便利商店前群聚抽菸、喝酒、喧鬧、醉倒路邊、破壞房東大門、砸酒瓶、出言恐嚇鄰居等自貶身分行為。
- (三) 發生提前解約、家具不當破壞、水電費爭議等**賃居糾紛事件**，請告知家長、導師及各學院輔導教官，共同研商解決方法。

敬祝大家 賃居平安快樂

學務處 關心您

# 114-1 國立新化高工

## 工讀學生座談會



工讀生





求職權益要注意！

# 迎接工讀安全大作戰



教育部青年發展署 **RICH職場體驗網** 與您分享求職過程中要注意的大小事，  
細節多注意，求職更安心，祝您求職順利！

## RICH找工讀，職場新體驗！

加入 RICH 職場體驗網，隨時上網找熱門工讀，還有充實豐富的網站內容供您參考！



## 3大準備 7不原則 求職準備十全十美！

### 求職三大準備

- 1 蒐集應徵公司資訊
- 2 請朋友家人陪同面試
- 3 仔細檢視應徵公司刊登的內容

### 應徵七不原則

- 1 不繳錢
- 2 不購買
- 3 不辦卡
- 4 不簽約
- 5 不離身
- 6 不飲用
- 7 不非法工作

## 別讓您的權益睡著！

打工遇到各種不合理的狀況時，該怎麼辦？

- 1 工讀薪資低於規定？
- 2 工作時遇到性騷擾？
- 3 工作內容與面試時不符？

### 求職防騙案例

常見受騙情形，務必要留意！



### 工讀安全須知

求職簽約時看聽，即時確認避爭議！



### 工讀糾紛處理

若不小心誤入求職陷阱，您可以...



### 求職陷阱？部落客報你知！



求職權益要注意！

迎接工讀安全大作戰



- 一、打工安全
- 二、打工策略
- 三、爸媽對打工小孩的十大擔心



# 青年打工

## 三備七不

### 三大準備

蒐集公 司資訊 ； 親友陪 同面試 ； 檢視職 缺內容

### 七不原則

- 不繳不明費用
- 證件不離身
- 不購買產品
- 不喝不明飲料
- 不辦信用卡
- 不隨便簽署文件
- 不非法工作

資料來源／教育部青年署  
製表／馮靖惠

■ 聯合報

## 五大求職陷阱廣告

- 1 高薪免經驗
- 2 一圓明星夢
- 3 高收入兼差
- 4 創業馬上成功
- 5 小投資賺大錢

## 五大面試警訊

- 1 面試時間是半夜或凌晨
- 2 要求先付錢
- 3 要求簽署本票或切結書
- 4 公司地點人煙稀少或非正常辦公地區
- 5 要求繳交身份證件正本

資料來源：yes123求職網  
製表：記者廖千瑩

# (一)打工安全

## 找工作應注意事項

我們是在找工作或找職業？

對一般打工族而言，似乎是前者，對讀夜校，必須長期半工半讀的人而言，似乎也是前者，因為只做一時，不作「一世」之想，所以只是個工作，不是職業。



### 三大準備

- 先蒐集應徵公司資料
- 請朋友、家人陪同面試
- 別相信不實的徵才廣告內容



# (一)打工安全

## 找工作應注意事項

我們是在找工作或找職業？

對一般打工族而言，似乎是前者，對讀夜校，必須長期半工半讀的人而言，似乎也是前者，因為只做一時，不作「一世」之想，所以只是個工作，不是職業。

### 七不原則



不繳錢    不簽約  
不購買    不離身  
不辦卡    不飲用  
不非法工作

因為只是暫時的、策略地打工，所以更要注意到這工作的資訊，以避免事與願違。建議問自己幾個問題：

首先是，這工作用多少錢買你多少時間？例如一個小時是八十元，每天只買你四個小時，你覺得值得嗎？如果值得，就做吧，如果不值得，就趕快找其它的工作。



第二個問題是，究竟這段時間你出賣了什麼？你願意這樣子賣多久？如果你只能賣半年，那就早早決定只做半年，當自己是臨時工，別太求表現了；如果你發現可以賣個五年，那你該慎重考慮是否要走這一行，變成職業，要投入些。

第三個問題是，公司用你出賣的東東去賺的錢，有沒有比公司給你的薪水多？第三個問題如果從你看來是否定的，意即公司雇用你是賠錢的，那麼公司就是在做慈善事業 --- 如果真的不是慈善事業，那就是要騙你的，如果不是要騙你的，那就是快要倒閉的，趕快注意其它的工作機會吧！



最後一個問題，是這個工作會不會造成身體上的傷害，機率有多高？例如機車送貨，在街頭出不出車禍，通常要看別人犯不犯錯，受傷的機率高過你的想像。如果如此，請問為這個臨時工作賣命，值得嗎？---- 通常是最後一個問題，有了答案以後，是工作還是職業，就很清楚了。

## (二)打工策略

### 一、 確定自己的目標：

為什麼要打工？打了工要付出什麼代價？可以換到什麼？

因為時間有限，打工通常針對短期的目標，例如為了學費或是消費商品，因此目標的明確是很重要的，惟有目標明確才能計算「付出」與「所得」的比重。

## 二、 預作財務規畫：

財務規畫不必太複雜，只要預估自己在打工期間的預算，諸如食衣住行娛樂各項支出，以及打工所可能有的收入，切記，支出項先不要列入打工要買的商品或是要繳的學費，等到一般性的生活支出沒有負債的情況下，再衡量打工目標的支出額度。

規畫後才能明確知道做什麼樣的工作，自己才不會賠本。



### 三、 預做時間規畫：

把暑假時間大致安排一下，什麼時間可以打工，什麼時間要做什麼事，要為自己，不要專為討好爸媽或老師而計畫，因為那樣註定無法完成。

注意，不論朋友、嗜好或興趣、娛樂或休閒、暑期進修都要投入相當的時間，而且都會有所收獲，要比較一下這樣活動的收獲，與打工的目標，若打工的目標更為重要，或要打工才能完成上述的活動，才去打工。

#### 四、 選擇穩定安全的工作：

打工是一項十分要求「有實惠」的工作，而且要短期獲利，所以不能有所風險，最好選擇風險比較小的行業---一般而言，報酬不會太高。

短期有暴利的工作通常不穩定，而且有高風險，所以若真的要達成打工的目標，就不要投入高風險性的工作，例如直銷、外匯操作或性行業。

## 五、 進行理性消費學習：

其實物價在資訊不太流通的市場，會有一些落差，諺云貨比三家，在網路世界才是有道理的。想像一款手機在不同的店或網站買，若會有二千到三千元的落差，那麼以時薪六十六元計，買貴了，多了二千或三千元，代表著你要多出賣三十個小時(約四整天)或四十五個小時(約七整天)的生命來為老闆工作，且要幫老闆至少賺進同等額度的錢



## 六、 事後的反省：

不見得每個人都是天生的英明，所以要從失敗的經驗中學習，買貴了？把自己的生命賤賣了？沒關係，下次不要這麼笨就好了。

## (三) 爸媽對打工小孩的 十大擔心

### 一、 工作傷害：

身體髮膚受之父母，辛苦呵護十數年，一朝受害，終身遺憾，父母親亦當感同身受，故最怕小孩打工受傷。

### 二、 失財：

因為小孩被騙而遭到財物損失，有時也很令人扼腕，甚至於危害到家庭經濟，例如直銷公司一個商品就要數萬元，有時是父母親薪水的全部，孩子被騙，全家遭殃。

### 三、 被傷害：

此外受到性侵害、暴力傷害或其它不當管理方式對待，也會讓父母親覺得心疼。

### 四、 交壞朋友：

這是許多父母最大的恐懼，深怕孩子自此走上江湖路，或是再也喚不回。

### 五、 誤入不正當行業：

到性行業或違法的事業去打工，會染上不當習性，或是生活作習改變不再參與家庭生活。



## 六、 誤觸法律：

去賣禁藥或電腦大補帖等等，或是在不當場所打工而未滿十八歲，因為違法，會被警察依法究辦，父母親也會很麻煩。

## 七、 欠債：

用信用卡給保證金，或是簽下不公平的訓練課程約，都可能讓小孩帶著一身債，連帶著家庭的經濟受到影響，搞不好連學費都要去借呢！

## 八、 有了錢就沒大沒小：

小孩有了錢，就比較容易能夠自己做決定，有時父母親不能接受小孩已經長大的事實，覺得小孩不能做一些消費上的選擇，因此也會有一些衝突會發生。

## 九、 沒時間參與家庭活動：

去打工，沒有時間能夠做家事，和家人聊天或聚餐，讓家裏覺得少掉了一個小孩似的，家長也會很難過。

## 十、成績退步

升學是父母一致的渴望，但打工佔據了讀書時間之後，考試成績可能會因此退步，父母親出錢讓小孩讀書升學，為的就是覺得小孩升學才有前途，一旦成績下滑，父母會害怕小孩沒有前途。



# 打工案例三則及受騙分析

## 案例一

阿如是一位國中生，與同學看報紙後到某愛心公益團體去當暑期工讀生。起先負責人告訴他們這是公益事業，希望大家能到醫院、公園、電影院、菜市場等人多的地方，用賣愛心面紙的名義來募款。

工作時間一天只要八小時，工資600元，每月休假四天，並有績效獎金等，但工作了幾天負責人便開始要求他們要募款到一定金額的面紙才可以下班。

阿如為了要達到標準，時常工作到很晚才回家，很多同學也因此相繼不做了，為此父母希望阿如不要去工作，於是阿如便聽從父母的話，跟負責人提出辭呈，並要求請領工作半個多月的薪水。

但負責人卻說工作未滿兩個月不得領薪水。後來阿如請父親出面解決，負責人才改口說可以領，但請一天假，要扣錢800元.....

阿如一天才賺600元為什麼要扣800呢？負責人卻說當初契約已有說明，而且「你也簽字了」.....

## 案例二

小建是一位夜校生，白天在麵包店工作，晚上則去上課。但暑假到了他想多賺一些錢，就找報紙求職欄，看到了一家公司徵男伴遊，聽說可以賺很多錢，於是便打電話過去。

有一位自稱是公司經理的人接聽，說這是一個服務女顧客的行業，一天只要工作幾小時就可以賺好幾萬塊。

這時小建心想：「我在麵包店工作一個月也才賺二萬塊，沒想到在這裡工作幾小時就可以賺這麼多錢！」

經理表示公司有許多case，急需用人，請小建留下聯絡方式，沒幾天，公司就來電話說有一個14小時的case，一個小時可以賺一萬元，問小建要不要接？小建答應了。

經理又說，公司制度是55分帳，而且要先付清分帳的錢七萬元才可接這個case，不然就介紹給別人。

小建第二天就將存款五萬元加上與朋友借的兩萬，匯入公司銀行戶頭，自從錢匯入後公司，就再怎麼樣也聯絡不到了.....



### 案例三

小英是私立高中生，為了要分擔家計而打算趁暑假打工自籌學費、生活費。後來，她從報紙求職欄看到「家庭代工，輕鬆工作」廣告，電話詢問的結果是，公司要求她先付12000元原料錢，在家中將原料製成產品後，通知公司再來取貨並按件計酬，這利潤頗高又符合暑期打工的臨時性質。

小英就向家裡要錢買原料，做起家庭代工的行業。在家中辛苦工作一段時間後，小英便通知公司來取貨，結果公司的人一見小英的產品就開始挑剔，要求再做改進。於是小英就花了兩倍的時間仔細再重新再做一次，做好後通知公司來取貨，公司又說仍有瑕疵，這樣子客戶是不會要的，並要求在一定的期限內完成所有產品，否則這項產品就將褪流行而銷售不出去，公司也不會再來取貨了。

此時小英才開始覺得上當了。現在離限期已經不遠了，看著滿屋子的產品，小英已經不知如何是好了.....

# 打工騙局分析！

一、無薪可領。

---離職半薪

(ex: 辭職，雇主卻以不滿規定日數不付全薪)

---工作未滿一定天數或一定業績，而雇主藉此強迫離職。

---以多種名目扣錢

(ex: 受訓費用、拍照、餐費... 等)

---拖欠工資

(ex: 前往領薪，卻不斷被延後日期)



## 二、掛羊頭賣狗肉。

ex:---實為推銷或業務性工作，卻以其  
他工作內容為應徵誘餌。

## 三、預繳費用。

ex:---就職前向員工索勞、健保費。  
---要求先付職位保留金。



# 114-1學期 國立新化高工 工讀學生座談會



在學青年校外  
工讀注意事項

工讀生

求職權益要注意！

# 迎接工讀安全大作戰



教育部青年發展署 **RICH職場體驗網** 與您分享求職過程中要注意的大小事，  
細節多注意，求職更安心，祝您求職順利！

## RICH找工讀，職場新體驗！

加入 RICH 職場體驗網，隨時上網找熱門工讀，還有充實豐富的網站內容供您參考！



## 3大準備 7不原則 求職準備十全十美！

### 求職三大準備

- 1 蒐集應徵公司資訊
- 2 請朋友家人陪同面試
- 3 仔細檢視應徵公司刊登的內容

### 應徵七不原則

- 1 不繳錢
- 2 不購買
- 3 不辦卡
- 4 不簽約
- 5 不離身
- 6 不飲用
- 7 不非法工作

## 別讓您的權益睡著！

打工遇到各種不合理的狀況時，該怎麼辦？

- 1 工讀薪資低於規定？
- 2 工作時遇到性騷擾？
- 3 工作內容與面試時不符？

### 求職防騙案例

常見受騙情形，務必要留意！



### 工讀安全須知

求職簽約時看聽，即時確認避爭議！



### 工讀糾紛處理

若不小心誤入求職陷阱，您可以...



### 求職陷阱？部落客報你知！

